

TITAN L

LED-Lichtleiste



PER
FECT
SHELF

INWI[®]
INVISIBLE WIRE

Stromschienensysteme
LED Fachbodenbeleuchtungen
Flächenlicht | Digitalisierung im Regal
Lichtplanung

TITA L LED-Lichtleiste

geeignete Regalbodentypen



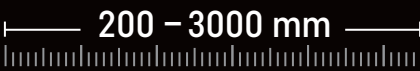
LED Leistung

4,8 W/m	7,28 W/m	9,6 W/m	14,4 W/m	19,2 W/m
------------	-------------	------------	-------------	-------------

Diffusoren




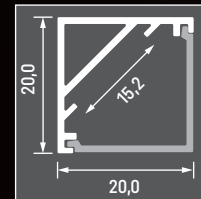
variable Längen




TITA L inkl. Anschlussleitung

CE IP20

Länge	200 – 3000 mm
Breite	20 mm
Höhe	20 mm
Aluminiumfarbe	Silber eloxiert · RAL-Farbe auf Anfrage
Betriebsspannung	24 V DC
LED Leistung	4,8 W/m · 7,28 W/m · 9,6 W/m 14,4 W/m · 19,2 W/m
Farbtemperatur	3000 K · warmweiß* 4000 K · neutralweiß* 6000 K · kaltweiß* Sonderlichtfarbe auf Anfrage
CRI	Ra >90
Diffusoren	opal · satiniert · transparent
Anschlussleitung	verschiedene Varianten
Anschlussleitungslänge	50 – 5000 mm
Anschlussleitungsfarbe	verschiedene Farben
Anschlüsse	verschiedene Varianten



Befestigung



für Holz:
anschraubbar



passende Netzgeräte und Anschlussleitungen auf Anfrage

* ± 200 K